
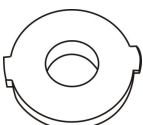



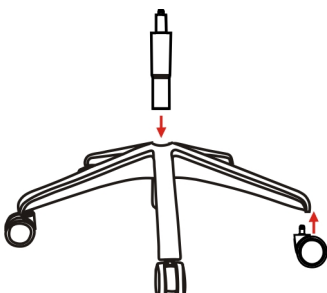
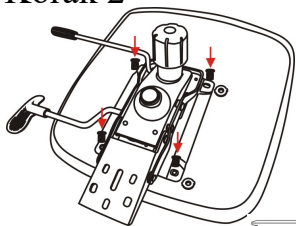
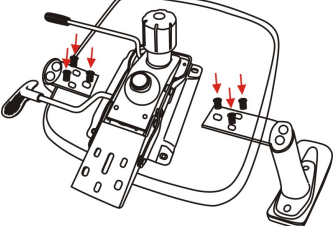
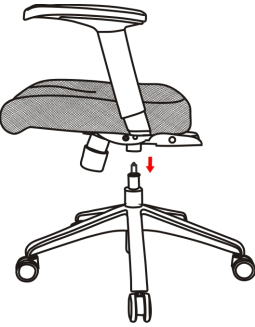
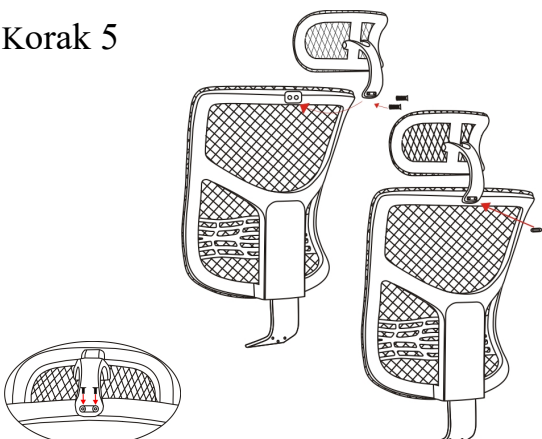

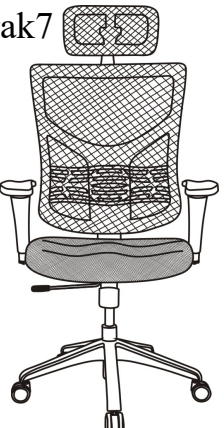
Uporabniška navodila - Essent

Hvala za nakup tega stola. Če sledite tem navodilom, ga lahko enostavno sestavite. Pojdimo!

A、Sestavni deli:

1  Kolesca x 5	2  Dvižnik x 1	3  Vijaki za naslon za roke s podložko M8*21x 4	4  Vijak s podložko 1/4*25 x11	5  Podložka x4	6  pokrov x1	7  Vijaki za podporo naslonjala za glavo 1/4*18x3	8  Imbus ključ x 1
9.  Naslon za roke x 2	10  Sedež x 1	11  Mehanizem x1	12  Naslon za glavo x1	13  Hrbtišče x 1	14  Podnožje x 1		

B、sestava:

Korak 1 	Korak 2 	Korak 3 	Korak 4 
Korak 5 	Korak 6 	Korak 7 	

● Pomembno obvestilo

1. Ta izdelek je primeren za notranje prostore. 2. Da bi podaljšali življenjsko dobo stola, se izogibajte izpostavljenosti stola visokim temperaturam, vlažnosti in umazaniji. 3. Izogibajte se vodi in potenju pri uporabi naslonjal za roke. 4. Plastična kolesca se zlahka zlomijo, če pogosto drsijo po vlažnih in umazanih tleh. 5. Mrežasti material stola držite stran od ostrih predmetov, kot sta nož in ključ, kot tudi stran od ognja. 6. V dvižniku je mazilno olje, ki lahko s časoma upočasni dviganje in spuščanje stola. Če slišite škripanje, nas pokličite za zamenjavo rezervnega dela. 7. Pri čiščenju stola uporabite suho, ne mokro krpo. Ob uporabi mokre krpe se lahko na kovinskih delih pojavi oksidacijska rja in povzroči težave pri delovanju posameznih delov. 8. Da bi se izognili popuščanju vijakov hrbtišča in naslonov za roke, redno preverjajte vijake in jih po potrebi pravočasno privijte.